

Anwenderhandbuch zum Web-Portal „Hilfsmittelverzeichnis des GKV-Spitzenverbandes“

Vorbemerkung:

Dieses Anwenderhandbuch gibt Ihnen zum einen Hinweise zur Nutzung dieser Anwendung und informiert Sie zum anderen über den Aufbau und die Struktur des Hilfsmittelverzeichnisses.

Stand: 01.03.2012
Version: 1.3
Herausgeber: GKV-Spitzenverband
Redaktion: Abteilung Gesundheit – Hilfsmittel –
Mittelstraße 51
10117 Berlin

Erläuterungen

Symbole im Dokument



Achtung




Wichtig



Information

Abkürzungen & Begriffserläuterungen zum Hilfsmittelverzeichnis und im Dokument (thematisch sortiert)

PG	Produktgruppe (Gruppe)
Ort	Anwendungsort
UG	Produktuntergruppe
PA	Produktart
Produkt (Hilfsmittel/ Pflegehilfsmittel)	<p>Produkteintrag des Hilfsmittelverzeichnis</p> <p> Zwecks Vereinfachung wird der Begriff Hilfsmittel oder allgemein Produkt verwendet und beinhaltet hier ebenfalls auch Pflegehilfsmittel.</p>
Positionsnummer	<p>Nummer der Produktgruppe GG, des Ortes OO, der Produktuntergruppe UU, der Produktart A und der lfd. Nr. PPP ggf. bis zur Ebene der Produktnummer (GG.OO.UU.APPP)</p>
Nicht besetzt	<p>Hinweis, dass diese Position keine relevanten Daten (mehr) enthält (bspw. Position ist entfallen bzw. wurde verschoben).</p>
NN	<p>Das vorangestellte Kennzeichen „NN“ weist darauf hin, dass diese Produktart oder Produktuntergruppe neu hinzugekommen ist und hierzu noch keine Fortschreibung des Hilfsmittelverzeichnisses erfolgt ist.</p>

Inhaltsverzeichnis

1	Zugriff auf die Anwendung	4
2	Aufbau der Anwendung	5
2.1	Quickstart.....	6
2.1.1	Produktsuche per Produktliste.....	6
2.1.2	Hilfsmittelverzeichnis anzeigen	8
2.1.3	Anwendungsorte ansehen	17
2.2	Legende / Icons	18
3	Aufbau und Struktur des Hilfsmittel- und Pflegehilfsmittelverzeichnisses .	19
3.1	Gliederung in Produktgruppen	19
3.2	Aufbau der Produktgruppen.....	20
3.2.1	Gliederung	21
3.2.2	Definition.....	21
3.2.3	Produktuntergruppe (Anforderungen nach § 139 SGB V)	22
3.2.4	Produktarten	23
3.2.5	Produktübersicht.....	23

1 Zugriff auf die Anwendung

Das Web-Portal zum Hilfsmittelverzeichnis können Sie auf zwei Wegen erreichen:

Einmal auf direktem Weg über den Aufruf der folgenden Internetadresse in Ihrem Internetbrowser:

<https://hilfsmittel.gkv-spitzenverband.de/home.action>

Zum anderen gelangen Sie wie folgt über die Webseiten des GKV-Spitzenverbandes zum Web-Portal „Hilfsmittelverzeichnis des GKV-Spitzenverbandes“:

GKV-Spitzenverband.de > Versorgungsbereiche > Hilfs- und Pflegehilfsmittel > Hilfsmittelverzeichnis > [aktuelles Hilfsmittelverzeichnis](#)

Unterstützte Browser sind:

- Internet Explorer 7
- Internet Explorer 8
- Firefox 3.x

2 Aufbau der Anwendung

Die Anwendung wird in einem Browserfenster geöffnet. Im Folgenden sind die einzelnen Bereiche der Anwendung dargestellt:

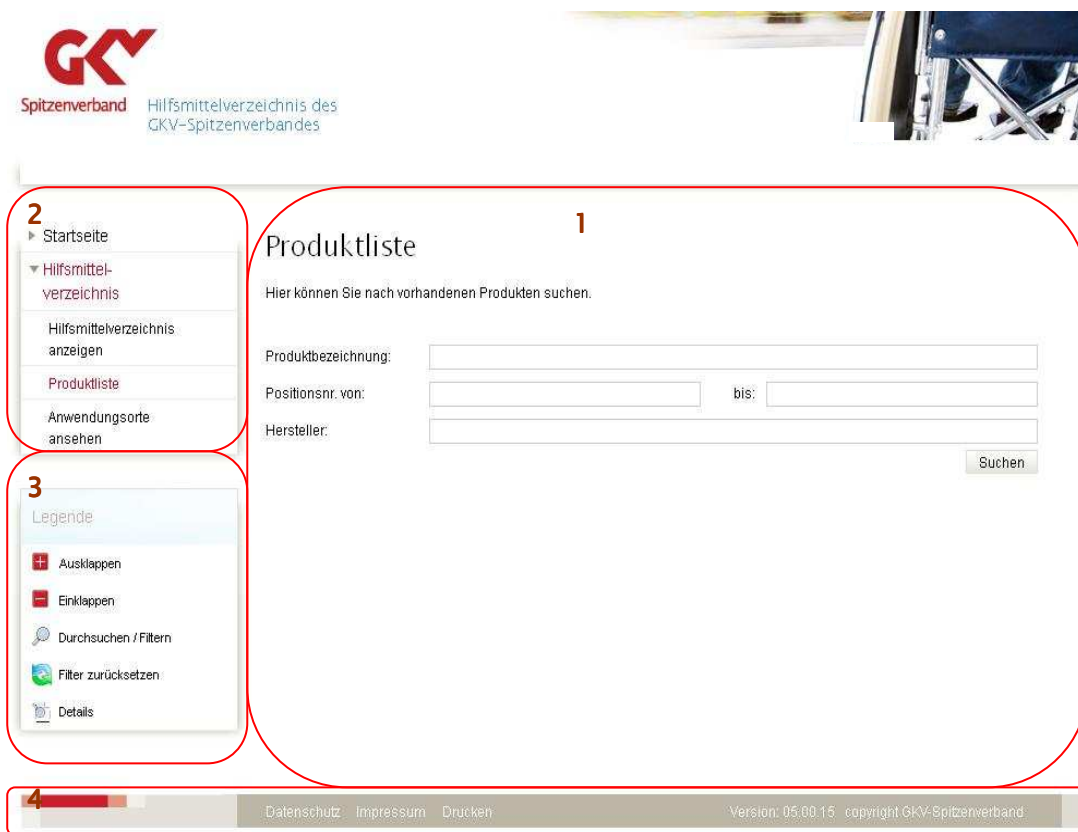


Abbildung 1: Aufbau der Anwendung


1. Inhalts- und Datenbereich
2. Seitennavigation
3. Legende / Symbolerläuterung
4. Informationsleiste

2.1 Quickstart

2.1.1 Produktsuche per Produktliste

Als Schnelleinstieg können Sie sich an einem Standardvorgang zur Suche nach einer Produktinformation beispielhaft wie folgt orientieren:

1. Navigieren Sie per Menüpunktauswahl *Hilfsmittelverzeichnis* → *Produktsuche* auf die Seite zur Suche nach Hilfsmitteln per Suchkriterieneingabe.
2. Geben Sie im Feld „Positionsnummer von“ **die 10stellige** Hilfsmittelpositionsnummer ein, zu der Sie Informationen abrufen möchten (bspw. 10.46.01.0001) und starten den Suchvorgang per Schaltfläche „Suchen“.

 Die trennenden Punkte zur Positionsnummer werden automatisch vom Programm gesetzt, wenn Sie diese nicht mit eingeben. Die vollständige Angabe einer Produktnummer (10stellig) ist nicht zwingend notwendig, sondern dient hier der einfacheren Übersicht.



Positionsnr. von: 10.46.01.0001 bis:

Hersteller:

3. Die im unteren Bereich eingeblendete Tabelle listet Ihre Suchergebnistreiber auf.



Gruppe	Ort	Untergruppe	Art	Produkt- nummer	Produkt- bezeichnung	Hersteller
Gehhilfen	Innenraum	Gehgestelle	Gehgestelle	10.46.01.0001	Gehbock, Typ 435, Art.-Nr. 091199	Örtopedia GmbH

Ergebnisse 1 - 1 von 1.

4. Fahren Sie mit der Mouse über die Ergebnistabellenzeile. Die aktuell gewählte Zeile wird farblich hervorgehoben.

Suchergebnisse

← ← → → | 100 | 🔍 🌐

Gruppe	Ort	Untergruppe	Art	Produkt-nummer	Produkt-bezeichnung	Hersteller
Gehhilfen	Innenraum	Gehgestelle	Gehgestelle	10.46.01.0001	Gehbock, Typ 435, Art.-Nr. 091199	Ortopedia GmbH

Ergebnisse 1 - 1 von 1.

5. Durch Klick auf die Ergebnistabellenzeile wechseln Sie zur Seite der Produktanzeige.

Produkt anzeigen

Gruppe:

Ort:

Untergruppe:

Art:


Produkt:

Hersteller:

Merkmale:

[Zurück](#)

Starten Sie die Suche erneut und Suchen über die unterschiedlichen Produktsuchkriterien der Produktlistensuche.

 Eine Suche ohne Eingabe von Suchkriterien ist nicht zielführend und kann einen nicht unerheblichen Zeitraum beanspruchen.


2.1.2 Hilfsmittelverzeichnis anzeigen

Als Schnelleinstieg können Sie sich an einem Standardvorgang zum strukturierten Informationsabruf zum Hilfsmittelverzeichnis wie im Folgenden skizziert orientieren. Beachten Sie dabei, dass Sie ggf. in einem ersten Durchlauf die mit „**Exkurs**“ gekennzeichneten Schritte überspringen können und diese in einem zweiten Durchlauf näher betrachten können.

1. Navigieren Sie per Menüpunktauswahl *Hilfsmittelverzeichnis* → *Hilfsmittelverzeichnis anzeigen* zum Startpunkt der Hilfsmittelverzeichnisanzeige. Sie erhalten eine Tabelle mit allen Produktgruppen des Hilfsmittelverzeichnisses.

Produktgruppen		
Gruppe	Bezeichnung	
01	Absauggeräte	 
02	Adaptionshilfen	 
03	Applikationshilfen	 
04	Badehilfen	 
05	Bandagen	 
06	Bestrahlungsgeräte	 

2. Fahren Sie mit der Mouse über die Tabellenzeilen, so wird die aktuell gewählte Zeile farblich hervorgehoben.


3. **Exkurs 1** – Produktgruppendetails anzeigen: Verzweigen Sie durch Klick auf die Schaltfläche  zu einer Produktgruppe zur Anzeige der Produktgruppendetails.


Produktgruppe anzeigen

Gruppennummer:	04
Bezeichnung:	Badehilfen
Definition:	Badehilfen sind Produkte, die dazu dienen, dem Anwender die selbständige Ausübung der täglichen Körperpflege zu ermöglichen. Sie gleichen eingeschränkte oder ausgefallene Körperfunktionen ganz oder teilweise aus. Der Einsatz entsprechender Hilfsmittel verfolgt das Ziel, den kranken oder behinderten Versicherten in die Lage zu versetzen, im Bereich der Hygiene weitestgehend unabhängig von fremder Hilfe zu sein. Sofern die eingesetzten Produkte allein den Zweck verfolgen, die Person zu entlasten, die die körperliche Reinigung durchführt, weil der Versicherte selbst dazu nicht mehr in der Lage ist, scheidet eine Leistungspflicht der Gesetzlichen Krankenversicherung (GKV) aus. Für die ausschließlich pflegerischen Verrichtungen durch fremde Personen sind andere Sozialleistungsträger zuständig.
Indikation:	Ausführungen zu den Funktionseinschränkungen und den sich daraus ergebenden Indikationen für die Anwendung eines Hilfsmittels der Produktgruppe Badehilfen werden unter den Indikationen der jeweiligen Produktart aufgeführt.
Querverweise:	<p>Querverweise:</p> <p>Fahrbare Dusch-/Toilettenstühle: siehe PG 18 "Krankenfahrzeuge"</p> <p>Mobile Liftersysteme, Aufstehhilfen, Umsetz-/Aufrechtstühlen: siehe PG 22 "Mobilitätshilfen"</p>

Arten anzeigen

Historie







Gruppe	Bezeichnung	Definition	Indikation	Querverweise	Gültig bis
Keine Einträge gefunden.					

[Zurück](#)

Wählen Sie „Zurück“, um in die Produktgruppenauswahl zurück zu gelangen (Alternativ: Menu Hilfsmittelverzeichnis anzeigen).

4. **Exkurs 2** – Gliederungsansicht einer Produktgruppe: Verzweigen
Sie durch Klick auf die Schaltfläche  zu einer Produktgruppe zur
Anzeige aller Produktuntergruppen und Produktarten zu einer
Produktgruppe, untergliedert nach Anwendungsorten und
Produktuntergruppen.

Produktarten zur ausgewählten Produktgruppe

Produktgruppe: 04 "Badehilfen"

Anwendungsort: 40. Häuslicher Bereich

04.40.01. Badewannenlifter

- 04.40.01.0 Badewannenlifter, mobil
- 04.40.01.1 Badewannenlifter, mobil mit Beinauflagefläche
- 04.40.01.2 Badewannenlifter, fixierbar
- 04.40.01.3 Badewannenlifter, fixierbar mit Beinauflagefläche
- 04.40.01.4 NN (geplante Produktart: Gurtbandlifter)

04.40.02. Badewannensitze

- 04.40.02.0 Badewannenbretter
- 04.40.02.1 Badewannensitze ohne Rückenlehne
- 04.40.02.2 Badewannensitze mit Rückenlehne
- 04.40.02.3 Badewannensitze mit Rückenlehne, drehbar

Obwohl Sie aus dieser Liste direkt zum Informationsabruf
einzelner Arten wechseln könnten (Mouseklick auf Textlink),
**wählen Sie „Zurück“, um in die Produktgruppenauswahl zurück zu
gelangen** (Alternativ: Menu Hilfsmittelverzeichnis anzeigen).


5. Laden Sie nun **durch Mouseclick auf eine Produktgruppenzeile** die produktgruppenspezifischen Anwendungsorte in die Ansicht hinzu.

Produktgruppen			Anwendungsorte	
Gruppe	Bezeichnung		Ort	Bezeichnung
01	Absauggeräte		40	Häuslicher Bereich
02	Adaptionshilfen		99	Ohne speziellen Anwendungsort/Zusätze
04	Badehilfen			
05	Bandagen			

6. Laden Sie nun **durch Mouseclick auf eine Anwendungsortzeile** die ortsspezifischen Unterguppen in die Ansicht hinzu. Bereits ausgewählte Zeilen (Gruppe - Ort werden farblich hervorgehoben)

Produktgruppen			Anwendungsorte	
Gruppe	Bezeichnung		Ort	Bezeichnung
01	Absauggeräte		40	Häuslicher Bereich
02	Adaptionshilfen		99	Ohne speziellen Anwendungsort/Zusätze
04	Badehilfen			
05	Bandagen			
06	Bestrahlungsgeräte			
07	Blindenhilfsmittel			
08	Einlagen			
09	Elektrostimulationsgeräte			
10	Gehhilfen			
11	Hilfsmittel gegen Dekubitus			
12	Hilfsmittel bei Tracheostoma			

Unterguppen		
Untergruppe	Bezeichnung	
01	Badewannenlifter	
02	Badewannensitze	
03	Duschhilfen	
04	Badewanneneinsätze	
05	Sicherheitsgriffe und Aufrichtehilfen	

7. **Exkurs 3 – Produktuntergruppendetails anzeigen:** Verzweigen Sie durch Klick auf die Schaltfläche  einer Produktuntergruppe zur Anzeige der Produktuntergruppendetails.

Untergruppe anzeigen

Gruppennummer:	04
Gruppe:	Badehilfen
Ortsnummer:	40
Ort:	Häuslicher Bereich
Untergruppennummer:	01
Bezeichnung:	Badewannenlifter
Medizinische Anforderungen:	<p>Anforderungen gemäß § 139 SGB V</p> <p>In dem Antragsformular der entsprechenden Produktgruppe ist die Art und Weise der Nachweisführung beschrieben und angegeben, welche Dokumentationen beizubringen sind.</p> <p><i>I. Funktionstauglichkeit</i></p> <p>Nachzuweisen ist:</p> <p>Die Funktionstauglichkeit des Produktes.</p> <p>- Aufgrund von § 139 Abs. 5 SGB V gilt für Medizinprodukte im Sinne des § 3 Nr. 1 des Medizinproduktegesetzes (MPG) der Nachweis der Funktionstauglichkeit durch die CE-Kennzeichnung grundsätzlich als erbracht. Dies gilt auch für Zubehör im Sinne des § 3 Nr. 9 MPG.</p> <p>- Für Produkte, die nicht im Sinne des § 3 Nr. 1 des MPG als Medizinprodukte gelten, gilt der Nachweis der Funktionstauglichkeit durch die CE-Kennzeichnung nach anderen Richtlinien ebenfalls grundsätzlich als erbracht.</p> <p><i>II. Sicherheit</i></p> <p>Nachzuweisen ist:</p>

Historie			
Positionsnummer	Bezeichnung	Anforderungen	Gültig bis
Keine Einträge gefunden.			
Zurück			


Wählen Sie „Zurück“ um, in die Produktuntergruppenauswahl zurück zu gelangen.

8. Laden Sie nun **durch Mouseclick auf eine Untergruppenzeile** die untergruppenspezifischen Arten in die Ansicht hinzu. Bereits ausgewählte Zeilen (Gruppe - Ort - Untergruppe werden farblich hervorgehoben).

Produktgruppen			Anwendungsorte		
Gruppe	Bezeichnung		Ort	Bezeichnung	
01	Absauggeräte		40	Hauslicher Bereich	
02	Adaptionshilfen		99	Ohne speziellen Anwendungsort/Zusätze	
03	Applikationshilfen				
04	Badehilfen				
05	Bandagen				
06	Bestrahlungsgeräte				
07	Blindenhilfsmittel				
08	Einlagen				
09	Elektrostimulationsgeräte				
10	Gehhilfen				
11	Hilfsmittel gegen Dekubitus				
12	Hilfsmittel bei Tracheostoma				
13	Hörhilfen				
14	Inhalations- und Atemtherapiegeräte				
15	Inkontinenzhilfen				
16	Kommunikationshilfen				
17	Hilfsmittel zur Kompressionstherapie				
18	Kranken-/ Behindertenfahrzeuge				
19	Krankenpflegeartikel				
20	Lagerungshilfen				
21	Messgeräte für Körmerzustände/-funktionen				

Untergruppen		
Untergruppe	Bezeichnung	
01	Badewannenlifter	
02	Badewannensitze	
03	Duschhilfen	
04	Badewanneneinsätze	
05	Sicherheitsgriffe und Aufrichtehilfen	

Produktarten		
Art	Bezeichnung	
0	Badewannenlifter, mobil	
1	Badewannenlifter, mobil mit Beinauflagefläche	
2	Badewannenlifter, fixierbar	
3	Badewannenlifter, fixierbar mit Beinauflagefläche	
4	NN (geplante Produktart: Gurtbandlifter)	

9. **Exkurs 4 – Produktartdetails anzeigen:** Verzweigen Sie durch Klick auf die Schaltfläche  einer Art zur Anzeige der Produktartendetails.

Produktart anzeigen

Gruppennummer:	04
Gruppe:	Badehilfen
Ortsnummer:	40
Ort:	Häuslicher Bereich
Untergruppennummer:	01
Untergruppe:	Badewannenlifter
Art:	0
Bezeichnung:	Badewannenlifter, mobil
Beschreibung:	<p>Badewannenlifter erleichtern bzw. ermöglichen den Einstieg in die bzw. den Ausstieg aus der Badewanne. Sie werden in der Regel in die Badewanne eingesetzt und stützen sich mit einer rutschsicheren Grundfläche am Wannenboden ab. Ein Aufnahmemittel - meist ein Sitz mit Rückenlehne - erlaubt in Verbindung mit einer Hubeinrichtung die Überwindung des Höhenunterschieds zwischen Badewannenrand und Badewannenboden. Beim Einstieg liegt das Niveau der Sitzfläche auf Höhe des Wannenrandes und senkt sich nach Betätigung des Hubmechanismus auf den Wannenboden. In umgekehrter Reihenfolge wird der Ausstieg aus der Wanne ermöglicht.</p> <p>Weiterhin kann das Übersetzen von außen über den Wannenrand und umgekehrt mittels</p>
Indikation:	<p>Erhebliche Funktionsminderung/fehlende Funktionsfähigkeit der oberen und/oder unteren Extremitäten (z.B. Amputationen, Lähmungen, Gelenkerkrankungen, neuromuskulären Erkrankungen mit Beeinträchtigung der Extremitäten), wenn ein weitgehend selbständiges Ein- und Aussteigen aus der Badewanne bzw. Hin- und Aufsetzen nicht mehr möglich ist, Rumpfkontrolle und eine Restfunktionsfähigkeit der Extremitäten müssen noch ausreichend vorhanden sein.</p>

Produkte anzeigen

Historie






Art	Bezeichnung	Beschreibung	Indikation	Gültig bis
Keine Einträge gefunden.				

[Zurück](#)

- i** Durch den Link „Produkte anzeigen“ können Sie alle Produkte zur gewählten Art anzeigen. **Wählen Sie jedoch „Zurück“, um in die Produktartauswahl zurück zu gelangen.**

10. Laden Sie nun **durch Mouseclick auf eine Produktartzeile** die Produktliste zur ausgewählten Produktart, welche die Produktartendetails mit der Auflistung der beinhalteten Produkte tabellarisch anzeigt.

Produktliste zur ausgewählten Produktart

Hier wird Ihnen die Liste der Produkte zur ausgewählten Produktart angezeigt.

Gruppennummer:	04
Gruppe:	Badehilfen
Ortsnummer:	40
Ort:	Häuslicher Bereich
Untergruppennummer:	01
Untergruppe:	Badewannenlifter
Art:	0
Bezeichnung:	Badewannenlifter, mobil
Beschreibung:	<p>Badewannenlifter erleichtern bzw. ermöglichen den Einstieg in die bzw. den Ausstieg aus der Badewanne. Sie werden in der Regel in die Badewanne eingesetzt und stützen sich mit einer rutschsicheren Grundfläche am Wannenboden ab. Ein Aufnahmemittel - meist ein Sitz mit Rückenlehne - erlaubt in Verbindung mit einer Hubeinrichtung die Überwindung des Höhenunterschieds zwischen Badewannenrand und Badewannenboden. Beim Einstieg liegt das Niveau der Sitzfläche auf Höhe des Wannenrandes und senkt sich nach</p>
Indikation:	<p>Erbliche Funktionsminderung/fehlende Funktionsfähigkeit der oberen und/oder unteren Extremitäten (z. B. Amputationen, Lähmungen, Gelenkerkrankungen, neuromuskulären Erkrankungen mit Beeinträchtigung der Extremitäten), wenn ein weitgehend selbständiges Ein- und Aussteigen aus der Badewanne bzw. Hin- und Aufsetzen nicht mehr möglich ist; Rumpfkontrolle und eine Restfunktionsfähigkeit der Extremitäten müssen noch ausreichend vorhanden sein.</p>

Produktliste					
Produkt-nummer	Produkt-bezeichnung	Hersteller-name	Aufnahme-datum	Änderungs-datum	Merkmale
04.40.01.0001	Badelift Mc Wet, Modell 1.230, Art.-Nr. 301162-2	MEYRA Wilhelm Meyer GmbH & Co.KG			
04.40.01.0002	AKKULIFT, mit absenkbarer Rückenlehne, ME 110, Art.-Nr. 400xxx	Drive Medical GmbH & Co. KG		2010-11-04	

Durch Klick auf das Symbol der Merkmalspalte erhalten Sie in einem gesonderten Fenster die Merkmalsinformationen zum spezifischen Produkt.

11. Durch Klick auf eine Produktlistentabellenzeile wechseln Sie zur Seite der Produktanzeige.

Produkt anzeigen

Gruppe:	04 - Badehilfen
Ort:	40 - Häuslicher Bereich
Untergruppe:	01 - Badewannenlifter
Art:	0 - Badewannenlifter, mobil
Produkt:	04.40.01.0001 - Badelift Mc Wet, Modell 1.230, Art.-Nr. 301162-2
Hersteller:	MEYRA Wilhelm Meyer GmbH & Co.KG
Merkmale:	Elektromotorisch betriebener Badewannenlifter mit Rohrführungshubgestell. Energieversorgung über Akku 12V 2.7 Ah, separates Ladegerät (Friwo FW 1288). Sitz- und Rückenbezüge abnehmbar, Kabelfernbedienung. Hubbereich: 80 - 520 mm Max. Belastung: 130 kg Das Produkt wird nicht mehr hergestellt/vertrieben. Absenkschutzschaltung



Zurück



i Mit den Pfeilnavigationsschaltflächen können Sie innerhalb der gewählten Produktart zwischen den gelisteten Produkten wechseln.




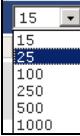
2.1.3 Anwendungsorte ansehen

Navigieren Sie per Menüpunktauswahl *Hilfsmittelverzeichnis* → *Anwendungsorte ansehen* auf die Seite zur Übersicht der im Hilfsmittelverzeichnis verwendeten Anwendungsorte, die zur Spezifizierung innerhalb einer Produktgruppe Verwendung finden können.

Auflistung der Anwendungsorte

Anwendungsorte	
Nr	Bezeichnung
1	Vor- und Mittelfuß
2	Sprunggelenk
3	Fuß
4	Knie
5	Hüfte

2.2 Legende / Icons

Symbol:	Erläuterung:
Allgemein:	
	Der ausgeblendete Bereich kann anhand dieses Symbols ausgeklappt werden.
	Ein Bereich kann anhand dieses Symbols eingeklappt werden.
	Anzeige der Detailinformationen zu einer gewählten Zeile - Wechsel auf eine neue Seite.
	Anzeige weitere Informationen - Anzeige in gesondertem Fenster, Verbleiben auf der vorhandenen Seite.
	Listeninformation
Ergebnistabellen:	
	Filterung der Suchergebnistabelle nach vorheriger Eingabe von Filterkriterien.
	Aktualisieren der Ansicht nach Änderung des Filters zu einer Ergebnistabelle.
	Blättern - Sprung zur ersten Seite.
	Blättern - Sprung zur letzten Seite.
	Blättern - Sprung eine Seite zurück.
	Blättern - Sprung eine Seite vorwärts.
	Datensatzanzahlwahl: Die Anzahl der Datensätze pro Tabellenseite kann in der Suchergebnistabelle individuell eingestellt werden.

Fehlermeldungen und Hinweise werden im oberen Bereich des Bildschirms angezeigt.

3 Aufbau und Struktur des Hilfsmittel- und Pflegehilfsmittelverzeichnisses

3.1 Gliederung in Produktgruppen

Das Hilfsmittelverzeichnis gliedert sich in 33 Produktgruppen, um die Vielfalt der Produkte entsprechend ihren Einsatzgebieten zu systematisieren. Das Pflegehilfsmittelverzeichnis enthält weitere sechs Produktgruppen.

Produktgruppen	
Hilfsmittelverzeichnis	
01 Absauggeräte	18 Kranken-/Behindertenfahrzeuge
02 Adaptionshilfen	19 Krankenpflegeartikel
03 Applikationshilfen	20 Lagerungshilfen
04 Badehilfen	21 Messgeräte für Körperzustände / -funktionen
05 Bandagen	22 Mobilitätshilfen
06 Bestrahlungsgeräte	23 Orthesen /S chienen
07 Blinden Hilfsmittel	24 Prothesen
08 Einlagen	25 Sehhilfen
09 Elektrostimulationsgeräte	26 Sitzhilfen
10 Gehhilfen	27 Sprechhilfen

11 Hilfsmittel gegen Dekubitus	28 Stehhilfen
12 Hilfsmittel bei Tracheostoma	29 Stomaartikel
13 Hörhilfen	30 – nicht besetzt –
14 Inhalations- und Atemtherapiegeräte	31 Schuhe
15 Inkontinenzhilfen	32 Therapeutische Bewegungsgeräte
16 Kommunikationshilfen	33 Toilettenhilfen
17 Hilfsmittel zur Kompressionstherapie	99 Verschiedenes
Pflegehilfsmittelverzeichnis	
50 Pflegehilfsmittel zur Erleichterung der Pflege	53 Pflegehilfsmittel zur Linderung von Beschwerden
51 Pflegehilfsmittel zur Körperpflege / Hygiene	54 Zum Verbrauch bestimmte Pflegehilfsmittel
52 Pflegehilfsmittel zur selbstständigeren Lebensführung / Mobilität	98 Sonstige Pflegehilfsmittel

3.2 Aufbau der Produktgruppen

Jede Produktgruppe enthält eine Definition mit leistungsrechtlichen Hinweisen und eine Aufzählung der Indikationen, bei denen eine Versorgung mit den Produkten grundsätzlich in Frage kommt. Darüber hinaus werden in den Produktgruppen Qualitätsanforderungen veröffentlicht. Die Produktgruppen werden unterteilt, indem in ihrer Funktion gleichartige bzw. gleichwertige Produkte in Gruppen zusammengefasst werden. Dazu werden

zunächst Produktuntergruppen und nach weiterer Untergliederung Produktarten gebildet. Jede Produktgruppe ist dementsprechend nach gleichen Kriterien aufgebaut.

Aufbau einer Produktgruppe

- Gliederung
- Definition
- Produktuntergruppen (Anforderungen nach § 139 SGB V):
Anforderungen an
 - die Funktionstauglichkeit und Sicherheit
 - die Qualität und ggf.
 - den medizinischen Nutzen der Produkte (ggf. pflegerischer Nutzen)
- Produktarten
- Produktübersicht

3.2.1 Gliederung

Jeder Produktgruppe ist eine Gliederung vorangestellt, aus der sich die enthaltenen Untergruppen und Produktarten ersehen lassen.

3.2.2 Definition

Die Definition enthält Informationen zur entsprechenden Produktgruppe, insbesondere Begründungen für Leistungsentscheidungen der Gesetzlichen Kranken- und Sozialen Pflegeversicherung, Hinweise zur Rechtsprechung und globale Beschreibungen der Indikationsbereiche bzw. Einsatzgebiete der Produkte.

3.2.3 Produktuntergruppe (Anforderungen nach § 139 SGB V)

In den Produktuntergruppen sind die Anforderungen formuliert, die ein Hilfsmittel erfüllen muss, um in das Hilfsmittelverzeichnis oder Pflegehilfsmittelverzeichnis aufgenommen zu werden.

Diese Anforderungen sind in den einzelnen Produktuntergruppen einheitlich gegliedert:

- I. Funktionstauglichkeit
- II. Sicherheit
- III. Besondere Qualitätsanforderungen
 - III.1 Indikations-/einsatzbezogene Qualitätsanforderungen
 - III.2 Qualitätsanforderungen hinsichtlich der Nutzungsdauer
 - III.3 Qualitätsanforderungen hinsichtlich des Wiedereinsatzes
- IV. Medizinischer Nutzen (ggf. pflegerischer Nutzen)
- V. Anforderungen an die Produktinformationen
- VI. Sonstige Anforderungen

Die Hersteller müssen die Einhaltung der entsprechenden Anforderungen bei der Anmeldung ihrer Produkte zur Aufnahme in das Hilfsmittel-/Pflegehilfsmittelverzeichnis nachweisen. Diese Anforderungen werden jeweils für eine Produktuntergruppe, d. h. für eine Produktart festgelegt. Sie beschreiben die medizinischen bzw. pflegerischen und technischen Anforderungen an die Produkte, die

eingehalten und nach wissenschaftlichem Standard nachgewiesen werden müssen, damit eine Aufnahme in das Hilfsmittel-/Pflegehilfsmittelverzeichnis erfolgen kann.

3.2.4 Produktarten

Produkte einer Produktart sind in ihrer Funktion gleichartig bzw. gleichwertig. Daher können die Konstruktion, die Zweckbestimmung und die Funktionsweise verschiedener Produkte für eine Produktart global beschrieben werden. Es erfolgen beispielsweise Hinweise zu den Bestandteilen der Produkte, zu den eingesetzten Materialien und zu ihrer Wirkungsweise. Die Produktartbeschreibungen liefern Erstinformationen über wesentliche Merkmale der Hilfsmittel und Pflegehilfsmittel. Ferner werden die medizinischen und pflegerischen Indikationen, bei denen eine Versorgung zu Lasten der Gesetzlichen Kranken- oder der Sozialen Pflegeversicherung grundsätzlich in Betracht kommt, produktartbezogen – und damit dezidierter als in der Definition – aufgeführt.

3.2.5 Produktübersicht

Jedes Produkt, für das die Funktionstauglichkeit und Sicherheit, die Erfüllung der im Hilfsmittelverzeichnis aufgeführten Qualitätsanforderungen und, soweit erforderlich, der medizinische Nutzen (ggf. pflegerischer Nutzen) nachgewiesen werden konnte, wird nach entsprechender Entscheidung der Spitzenverbände in den Produktübersichten des Hilfsmittel- oder Pflegehilfsmittelverzeichnisses aufgelistet. In diesem Zusammenhang werden die Produktbezeichnung und der Herstellername genannt und die spezifischen Konstruktionsmerkmale für die einzelnen Produkte aufgezeigt. Die Produkte erhalten jeweils eine zehnstellige, individuelle Positionsnummer.

Aufbau der Hilfsmittelpositionsnummer:

GG.OO.UU.APPPP

GG = Produktgruppe / OO = Anwendungsort/ UU = Untergruppe / A= Produktart / PPP = lfd. Nummer (Individuelle Endziffer eines Produktes)

Die individuellen Endziffern der Produkte sind dreistellig, d. h., es können unter jeder Produktart 999 Produkte gelistet werden. Dies wird im Hilfsmittel- bzw. Pflegehilfsmittelverzeichnis für die Produktart 0 beispielsweise wie folgt dargestellt: *0001 – 0999*.